

Hemocult II®-test

1 HOE BEGIN IK ERAAN?

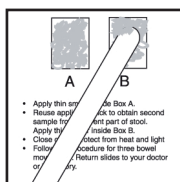
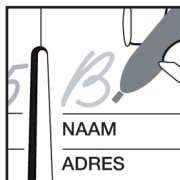
Lees eerst deze gebruiksaanwijzing, waarin stap voor stap wordt aangegeven wat u moet doen.

2 HOE MOET IK ME VOORBEREIDEN?

Het belangrijkste waarop u moet letten, is dat u in de week voor en tijdens de test geen vitamine C als geneesmiddel of voedingssupplement inneemt. Die maken de test onbetrouwbaar.

Met uw huisarts hebt u ook besproken welke andere medicatie u veilig tijdelijk kunt stoppen. Zo verkleint u de kans op maag- en darmbloedingen. Die zouden onterecht positieve uitslagen kunnen geven.

Hetzelfde kan gebeuren door geneesmiddelen die u zo bij de apotheek kunt kopen. Als u hierover nog vragen hebt, stel ze dan gerust aan uw huisarts of apotheker.

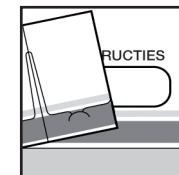


3 HOE GEBRUIK IK HET TESTSETJE DAT IK VAN MIJN HUISARTS KREEG?

- Het is de bedoeling dat u drie opeenvolgende dagen op twee plaatsen in uw stoelgang een staaltje afneemt.
- Het testsetje dat u van uw huisarts kreeg, bestaat uit twee delen: een bewaaretui en de omslag met het testmateriaal.
- Scheur de twee delen van elkaar los. Het bewaaretui legt u even opzij.
- Uit de omslag haalt u de drie testkaartjes en het witte karton met de zes spatels.
- Schrijf u naam op elk testkaartje. Schrijf op één kaartje de datum waarop u het eerste staal gaat nemen.
- Klap één van de testkaartjes open.
- Breek twee spatels los van het witte karton. Die hebt u nodig om de stalen te nemen.

4 HOE NEEM IK MIJN STALEN?

- Het is belangrijk dat de stoelgang niet in contact komt met water voor u de staaltjes hebt kunnen nemen. U hebt misschien al samen met uw huisarts besproken hoe u dat gaat doen.
- Breng een beetje stoelgang, de grootte van een erwt, op één van de spatels.
- Breng daarmee een dun laagje aan op vak A van de testkaart.
- Gebruik de tweede spatel om een tweede staal te nemen, op een ander deel van de stoelgang.
- Breng dat aan op vak B.



5 HOE MOET HET NU VERDER?

Sluit het testkaartje en steek dat in het bewaaretui. Dat etui is ondoordringbaar voor bacteriën.

Dat bewaaretui mag u bij kamertemperatuur bewaren, maar niet in volle zonlicht.

Morgen en overmorgen neemt u op dezelfde manier telkens twee stalen en daarna steekt u de testkaartjes bij in het bewaaretui.

6 ALLE TESTKAARTJES ZIJN GEBRUIKT, WAT MOET IK NU DOEN?

U bezorgt het gevulde bewaaretui aan uw huisarts. U hebt samen afgesproken hoe u dat juist moet doen.

U wacht daar beter niet te lang mee, hooguit drie dagen nadat u het laatste staal hebt genomen.

